

# SPA-FRANCORCHAMPS

## FAITS ET CHIFFRES / BELGIQUE / #13

Vendredi 30 août 2019

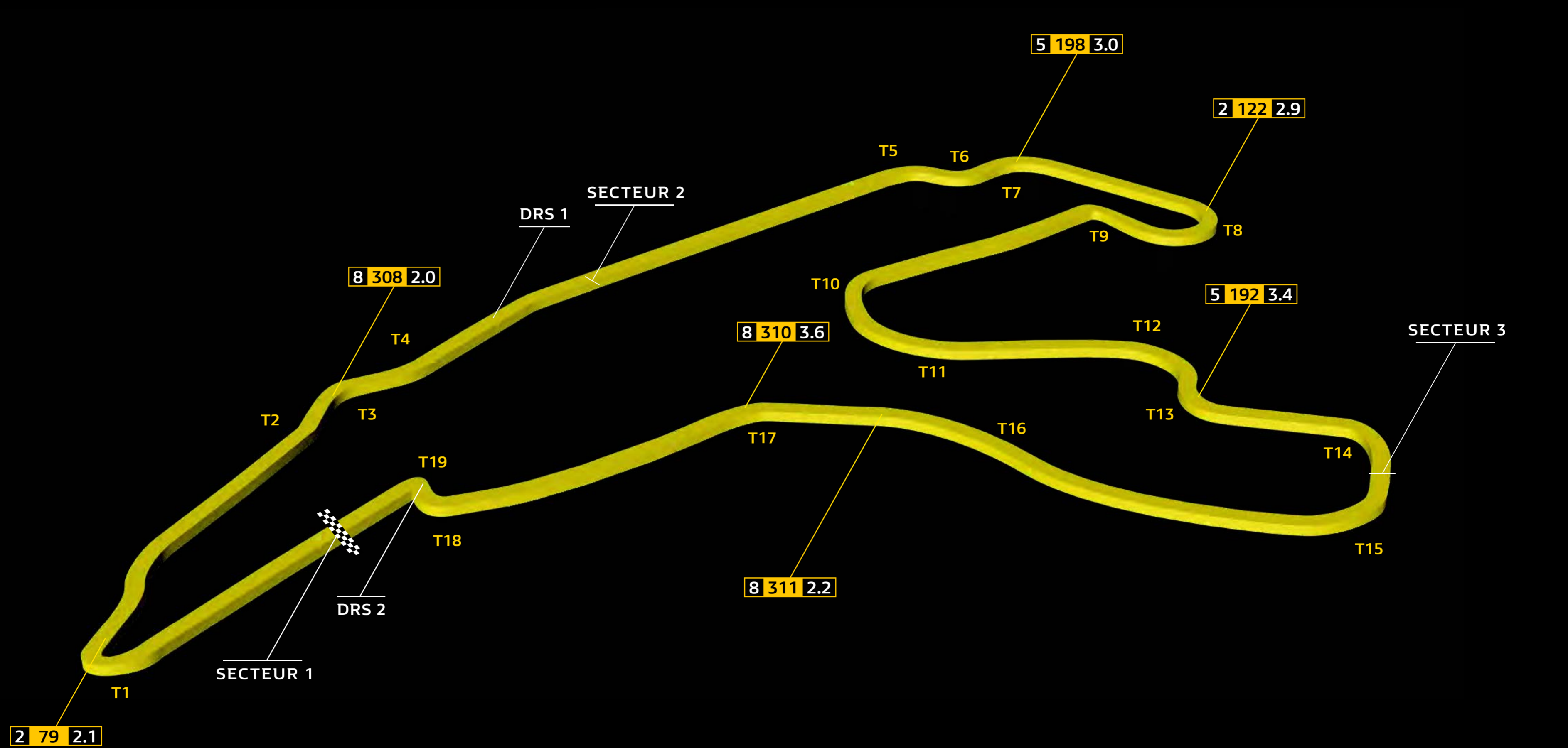
Essais libres 1 11:00 - 12:30  
Essais libres 2 15:00 - 16:30

Samedi 31 août 2019

Essais libres 3 12:00 - 13:00  
Qualifications 15:00

Dimanche 1 septembre 2019

Départ 15:10



**308,052**

Distance de course (KM)

**44**


Nombre de tours

**1'46"286**

Record du tour **Daniel Ricciardo (2018)**

**7,004**

Longueur du circuit (KM)



Tour idéal **1'41"107** Données 2018


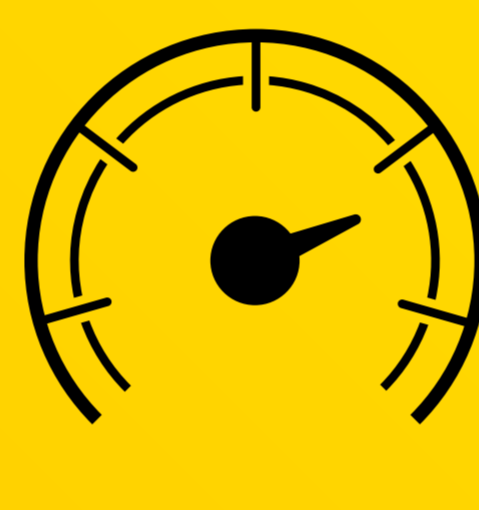
S1: 29"872 Vettel / S2: 43"115 Hamilton / S3: 28"120 Vettel

### COMPARISON DE VITESSE DE SÉRIE



### CÔTÉ PISTE : LES OBSERVATION DE CIARON

Le compromis des différents niveaux d'appuis y est plus difficile à trouver que d'habitude. Avec ses d'appuis, la voiture sera plus rapide dans le premier et le dernier virage, tous deux lents, ainsi que dans le deuxième secteur avec ses enchaînements à moyenne et haute vitesse. Néanmoins, le déficit de vitesse de pointe peut vous rendre plus vulnérable que sur la plupart des circuits entre le Raidillon et le T5. La chicane bus-stop (T18-19) offre encore une autre possibilité de dépassement, mais l'absence de zone DRS complique la donne.



### RÉGLAGES

Appui aérodynamique

Usure des freins

Usure des pneumatiques



### TÉLÉMÉTRIE

Influence de la charge d'essence (moyenne 2019 : 0"28 / 10kg)

Consommation d'essence (moyenne 2019 : 1"86 kg / tour)

À plein régime (moyenne 2019 : 64% du tour)

**0"31** 10KG

**2"50** KG/TOUR

**71%** DU TOUR

### NICO EN BELGIQUE

**8** Départs / **33** Points marqués

**4.13** Moyenne de points / **N/A** Progression

**1'44"145** Meilleur tour en qualifications (2018)

**1'48"922** Tour le plus rapide (2018)

**12<sup>E</sup>** Qualification moyenne / **11<sup>E</sup>** Classement moyen

**263** Tours parcourus / **1 842** KM parcourus



### RENAULT EN BELGIQUE

**147** Départs / **8** Victoires

**28** Podiums / **9** Poles

**9** Meilleurs tours / **421** Points marqués

### IL Y A UN AN

**HÜLKENBERG**

**18** Qualifications / **DNF** Course

### SAINZ

**19** Qualifications / **11** Course



### DANIEL EN BELGIQUE

**8** Départs / **61** Points marqués

**7,625** Moyenne de points / **N/A** Progression

**1'43"126** Meilleur tour en qualifications (2018)

**1'47"549** Tour le plus rapide (2018)

**11<sup>E</sup>** Qualification moyenne / **10<sup>E</sup>** Classement moyen

**280** Tours parcourus / **1 961** KM parcourus

